

Vægtindikator Model IND310



Kraftige vejefunktioner

IND310 indeholder en effektiv database, der gemmer midlertidige eller permanente vejninger. Brugerdefineret information kan spores i konfigurerbare tabeller.

Fleksibel

Print med Deres eksisterende vejebonformat ved hjælp af en brugerdefineret skabelon for både ind- og udvejninger. De har også frihed til at definere Deres rapporter fra tabellerne og inkludere de data De behøver i Deres specifikke format.

Effektiv - brugerindstilling sparer tid

Brugerindstil det grafiske display til Deres behov med konfigurerbare hurtig-taster. Funktioner kan tilsluttes og frakobles for at tilpasses specifikke transaktionskrav. Automatisk ID-nummer generering og "quick"-start sætter farten op.

Driftssikker 24/7-365


Det kraftige rustfrie stål kabinet er stærkt nok til selv det værste brovægts miljø. Ydermere er IND310 designet til at arbejde sammen med den af Danvægt tilbudte lynbeskyttelse.

Robust vejning med IND310:

Kraftig og robust vægtindikator til industriel brug.

- Kraftige vejefunktioner
- Fleksibel - giver Dem valgmuligheder
- Effektiv - Sparer tid
- Driftssikker - 24/7/365
- 1. gangsvejning med fast taravægt
- 1. og 2. gangsvejning

Deres system



Applikationer - support

IND310 kan tilsluttes et PC-program, PC-Tools. PCTools tillader brugeren at gemme og geninstallere terminal konfigurationen. Det er endvidere muligt at konfigurere indikatoren via fjernkontrol eller eksportere og importere tabeller via Microsoft® Excel.

Præcis vejning

IND310 supporterer op til 2 vægte, enten analoge eller POWELCELL® vægte. Transaktioner på den ene vægt er præcist afmålt med transaktioner på den anden vægt.




danvaegt@danvaegt.dk - www.danvaegt.dk

Hovedkontor
Fanøvej 3
8382 Hinnerup
Tlf. 86 98 55 77
Fax. 86 98 66 37

Service Center Fyn:
Rugaardsvej 403a, Korup
5210 Odense NV
Tlf. 65 94 36 60
Fax. 65 94 37 89

Salg & Service Sjælland:
Navervej 28L
4000 Roskilde
Tlf. 46 75 49 00
Fax. 46 75 49 70



Tydeligt display

Viser kun de data De behøver og dermed eliminere operatør fejl.

10 konfigurerbare "soft keys"

Hurtig genvej til de funktioner De ønsker/behøver.

Hurtig databasesøgning

Find oplysninger i Deres database hurtigt.

Supporterer 2 printere

Print ind- og udgående vejebilletter og organiser rapporter.

Alibi funktion

Gemmer vejeresultater i minimum 3 måneder.

Flersproget

Supporterer engelsk, tysk, fransk, spansk, italiensk....

USB memory stick

For nem opbevaring og geninstallation af Deres database og konfigurations data.

Indekseret vejning

Tillader Dem at sammenkoble database emner som f.eks. chauffør, vogn og produkt for at reducere operatørens indtastning

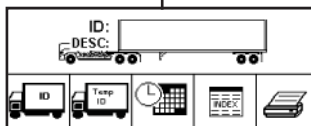
4 applikations taster

Tillader hurtig adgang til databasen.

- Permanente vogne
- Midlertidige vogne
- Transaktioner
- Brugerdefineret

Brugerorienteret udsyn

IND310 kan justeres, således at den altid sidder i optimal synsvinkel.



Alle tilslutninger belejligt arrangeret på bagsiden.



Specifikationer:

Kabinet:	Kraftig i rustfrit stål med stander for væg eller bord montage.
Beskyttelse:	IP69K -10 grader C til +40 grader C -20 til +50 i brug 10 til 95 % fugtighed
Tilslutning:	Intern AC strømforsyning 87 - 264 VAC, 49 - 61 Hz
Display:	1/4 VGA LCD (320x240 pixels) med baggrundsbelysning
Vægtdisplay:	Klart og justerbart op til 24 mm højt
Antal vægte:	2 stk. analoge eller POWERCELL®
Antal vejeceller:	8 stk. 350 Ohm analoge vejeceller pr. kanal (max. 2 kanaler) 10 stk. MTX POWERCELLS® (24 stk. med ekstern strømforsyning)
Ekstern keyboard:	Supporterer eksternt keyboard via PS2 stik.
Kommunikation:	To serielle porte: RS-232, 20mA CL, RS-422, RS-485, TCP/IP, 10Base-T Ethernet
Dimensioner:	300 x 270 x 190 mm.
Vægt:	5,5 kg.
Godkendelser:	UL 60950, Class III, IIIL, IIIHD NTEP CC04-032, CE, TÜV, EN45501, EN55022,89/336/EU, TC6498, TC2206, T2391, OIML R76, AM5539.



03/07



danvaegt@danvaegt.dk - www.danvaegt.dk

Hovedkontor
Fanøvej 3
8382 Hinnerup
Tlf. 86 98 55 77
Fax. 86 98 66 37

Service Center Fyn:
Rugaardsvej 403a, Korup
5210 Odense NV
Tlf. 65 94 36 60
Fax. 65 94 37 89

Salg & Service Sjælland:
Navervej 28L
4000 Roskilde
Tlf. 46 75 49 00
Fax. 46 75 49 70

Ret til ændringer forbeholdes